


# Ernæringspolitisk status i Danmark

## NOURISHING policy-indeks



Dette landebillede præsenterer detaljerede resultater af **NOURISHING policy-indekset** [1] for Danmark. Det fremhæver styrker og svagheder i udformningen af nationale regeringers ernæringspolitikker. Dette øjebliksbillede supplerer resultaterne af politikindekset med et dybdegående kig på kvaliteten af politikdesignet i hvert land. De fulde resultater af politikindekset er beskrevet i NOURISHING policy brief, som sammenligner Danmark med 29 andre europæiske lande.

### Hovedbudskaber

- 1 Danmark implementerer politiske tiltag inden for otte ud af de ti policy-områder inden for NOURISHING-rammeværket. Et policy-område fik den højeste vurdering, og det var med til at øge offentlighedens bevidsthed om sund kost gennem kommunikationskampagner (I2). Et policy-område fik en god vurdering, nemlig begrænsninger eller fjernelse af specifikke næringsstoffer i fødevarer (I1), mens to policy-områder, standarder og regler for ernæringsmærkning (N1) og fødevarerstandarder i offentlige institutioner (O), fik en moderat vurdering.
- 2 På trods af en moderat vurdering blev der identificeret svagheder og mangler inden for disse policy-områder, f.eks. mangel på standarder for ernæringsmærkning og regler, der er implementeret ud over EU-reglerne (N1), mangel på regler for udbud af sukkersødede drikkevarer i skolerne og tilgængelighed af mad i skolens nærhedsområde (O). Der skal gøres meget mere for at forbedre reglerne for markedsføring af fødevarer og reklamer til unge for at reducere deres eksponering for usunde fødevarer (R), for at forbedre offentlige fødevarerindkøbspolitikker på nationalt plan (H), sammen med ernæringsuddannelse og -færdigheder (G).
- 3 Der blev ikke gjort noget på to policy-områder, nemlig i forhold til at skabe et sundt detail- og fødevarer miljø (S) og ernæringsrådgivning og vejledning i sundhedsvæsenet (N2). Brugen af økonomiske redskaber til at håndtere overkommelige priser på fødevarer og købsincitamenter (U) bør styrkes ud over sundhedsrelaterede fødevarer skatter.

### Overblik over policy-status

	INGEN POLITIKKER IDENTIFICERET	DÅRLIG	RIMELIG	MODERAT	GOD	FREMRAGENDE
<b>N</b> Standarder for ernæringsmærkning og regler for brug af anprisninger og underforståede anprisninger på fødevarer				MODERAT		
<b>O</b> Tilbyde sund mad og sætte standarder i offentlige institutioner og andre specifikke miljøer				MODERAT		
<b>U</b> Anvende økonomiske værktøjer til at gøre fødevarer billigere og skabe incitamenter til køb			RIMELIG			
<b>R</b> Begrænse fødevarereklamer og andre former for kommerciel markedsføring		DÅRLIG				
<b>I</b> Forbedre den ernæringsmæssige kvalitet af hele fødevarerforsyningen					GOD	
<b>S</b> Indføre incitamenter og regler for at skabe et sundt detail- og foodservicemiljø.	INGEN POLITIKKER IDENTIFICERET					
<b>H</b> Udnytte forsyningskæden og tiltag på tværs af sektorer for at sikre sammenhæng med sundhed		DÅRLIG				
<b>I</b> Informere folk om mad og ernæring gennem offentlig opmærksomhed					FREMRAGENDE	
<b>N</b> Ernæringsrådgivning og vejledning i sundhedssektoren	INGEN POLITIKKER IDENTIFICERET					
<b>G</b> Give undervisning af færdigheder i ernæring			RIMELIG			

Dette øjebliksbillede er kun baseret på politikker på nationalt plan. Politikker udstedt af provinsielle, regionale eller lokale myndigheder er ikke omfattet af dette projekt.

### Metoder

Metoderne til NOURISHING-indekset er udførligt forklaret i det tilhørende **policy brief**. Kort sagt kombinerer policy-indekset værdier for a) tilstedeværelse af politik og b) udformning af politik for 41 benchmarks.

Benchmarks er anvendt på politikker i **NOURISHING-databasen** [2], indsamlet gennem en omfattende scanning i 30 europæiske lande, herunder Danmark.

**RAMMEVÆRK:** En række omfattende politiske tiltag på tværs af **3 områder**:

FØDEVAREMILJØER

FØDEVARESYSTEM

KOMMUNIKATION OM ADFÆRDSÆNDRINGER

**DATABASE:**

Bibliotek over ernæring og kostrelaterede politikker

**N O U R I S H I N G**

**POLITISK INDEKS:** Sammenligner lande- og policy-områderesultater genereret af benchmarkingværktøjet.





**BENCHMARKING-**

















































**VÆRKTØJ:** Vurderer kvaliteten af politikdesignet ud fra fastsatte kriterier

Politiske værktøjer, der bruges til at producere resultaterne af det politiske indeks

## Opdeling af resultaterne af politikindekset

(For alle detaljer om kriterierne for politikopbygningen henvises til [policy brief](#))

 Ingen politik identificeret	 Opfylder op til 75 % af policy-designet
 Opfylder op til 25 % af policy-designet	 Opfylder op til 99 % af policy-designet
 Opfylder op til 50 % af policy-designet	 Opfylder alle ønskelige standarder

	Næringsstoffer på bagsiden af pakken			Planlægningsrestriktioner for madservering omkring skoler	
	Mærkater på forsiden af pakken			Planlægningsrestriktioner for madserveringssteder	
	Advarselsmærkater			Initiativer til at øge tilgængeligheden af sunde fødevarer i butikker og food service-lokationer	
	Regler for næringsstofanprisninger			Foranstaltninger til at støtte fødevarerproducenter i at øge mængden af sunde fødevarer og mindske mængden af usunde fødevarer i forsyningskæden	
	Regler for sundhedsanprisninger				Foranstaltninger til at støtte fødevarerproducenter i at øge mængden af sunde fødevarer og mindske mængden af usunde fødevarer i forsyningskæden
	Mad og drikke til rådighed i skolerne, herunder restriktioner på usunde fødevarer			Foranstaltninger til at støtte fødevarerdetailhandlere i at øge mængden af sunde fødevarer og mindske mængden af usunde fødevarer i forsyningskæden	
	Foranstaltninger vedrørende udbud af sukkersødede drikkevarer i skoler			Ledelsesstrukturer til inddragelse af flere sektorer/interessenter	
	Initiativer for frugt og grønt i skolerne			Ernæringsstandarder for offentlige indkøb	
	Mad og drikke til rådighed i umiddelbar nærhed af skolerne			Støtte til bylandbrug i sundheds- og planlægningspolitikker	
	Usund mad uden for uddannelsesstederne			Fødevarerproduktion i lokalsamfundet	
	Sundhedsrelaterede fødevarer eller -tariffer			Udvikling og kommunikation af fødevarerbaserede kostråd	
	Indkomstrelaterede tilskud eller initiativer, der gør sunde fødevarer billigere og mere tilgængelige.			Offentlig bevidsthed, massemedier, informationskampagner og social markedsføring om sund kost.	
	Målrettede tilskud eller initiativer til at gøre sunde fødevarer billigere og mere tilgængelige.			Ernæringsrådgivning og vejledning i primærsektoren	
	Markedsføring til unge mennesker gennem reklamer		Ernæringsrådgivning og vejledning i skolesundhedsplejen		
	Direkte markedsføring til unge mennesker			Ernæringsundervisning i læseplaner	
	Markedsføring gennem sponsorater til unge mennesker		Uddannelse for undervisere		
	Markedsføring over for unge gennem foranstaltninger på salgsstedet		Træning for sundhedspersonale		
	Markedsføring til unge gennem produktplacering og branding		Færdigheder i madlavning		
	Markedsføring til unge gennem produktdesign og emballage		Undervisning i skoler i dyrkning af fødevarer		
	Markedsføring i og/eller omkring skoler		Uddannelse for catere		
	Begrænsning eller fjernelse af specifikke næringsstoffer i fødevarer				

**Bemærk:** Policy-landskabet i ethvert land udvikler sig over tid. Disse resultater afspejler vores viden pr. maj 2023. For at se de seneste resultater og for yderligere teknisk information om de politiske indekser, se venligst vores hjemmeside: [wcrf.org/our-policy-work](http://wcrf.org/our-policy-work).

For feedback eller forslag til opdateringer, send venligst en e-mail til [policy@wcrf.org](mailto:policy@wcrf.org). Mere information om CO-CREATE-projektet kan findes på [co-create.eu](http://co-create.eu)

[1] Policy-indeks: [wcrf.org/nutrition-policy-index](http://wcrf.org/nutrition-policy-index)

[2] Policy-database: [policydatabase.wcrf.org](http://policydatabase.wcrf.org)